


STOnoga



Wstępniak

Drodzy Czytelnicy,

zapraszamy do lektury trzeciego numeru naszej gazетки, który jest jednocześnie pierwszym numerem w tym roku szkolnym. Mamy nadzieję że spodobają Wam się nasze teksty, ciekawostki i suchary. W numerze znajdziecie wiele ciekawych artykułów: sprawozdania z wyjść i wycieczek, recenzje, przepis i o wiele więcej.

Wszystkich twórców wymieniamy w stopce redakcyjnej.

Zofia Gabor, 7B



Spis treści

WSTĘPNIAK 2

SPIS TREŚCI 3



WITAJCIE W CZWARTEJ KLASIE 4

SPOSOBY NA NAUKĘ 6

PIKNIK SZKOLNY - TEMAT: HAWAJE 7

WARTO PRZECZYTAĆ 8

WARTO ZOBACZYĆ 9-10

WYCIECZKI 11-14

PRZYRODA 15

SUCHARY TAK SUCHE, ŻE AŻ PIACH Z NICH LECI 16

PRZEPIS NUMERU 17-18

KOMIKS - NIEZWYKŁY LIŚĆ 19

STOPKA REDAKCYJNA 20



Witajcie w czwartej klasie!

Zuzanna Jesionek, kl. IVB

Powrót do szkoły po wakacjach. Niby taki sam jak zawsze, ale jednak dużo się zmieniło... Jestem czwartoklasistką i widzę dużo różnic między tym rokiem a ubiegłymi latami.

Nowe przedmioty i nowi nauczyciele.

W klasach 1-3 mieliśmy tylko kilku nauczycieli i niewiele przedmiotów. Teraz, w klasie czwartej jest dużo nowych przedmiotów i każdego uczy inny nauczyciel. Większa liczba przedmiotów powoduje też, że jest dużo książek i plecak staje się bardzo ciężki. Trzeba również poznać nowych nauczycieli i ich sposoby prowadzenia lekcji.

Tylko dwie pierwsze przerwy w sali.

W młodszych klasach każdą przerwę mogliśmy spędzać w klasie. Niestety w klasach czwartych jest inaczej. W sali możemy spędzać tylko pierwszą i drugą przerwę. Na kolejnych przerwach musimy być na korytarzu. Nawet gdy chcemy zjeść śniadanie przy biurku, nie możemy wejść do sali.



Więcej sprawdzianów.

Nie przewidywałam, że będzie taka duża różnica dotycząca sprawdzianów. W czwartej klasie mamy sprawdzian około dwa razy w tygodniu. W trzeciej klasie zazwyczaj mieliśmy od jednego do czterech sprawdzianów w miesiącu. Teraz jest zdecydowanie więcej kartkówek i różnych sprawdzianów. Nie jest to trudne (przynajmniej dla mnie). Uważam, że dzięki temu możemy zapamiętać więcej materiału.

Mało czasu na obiad

Posiłki powinno się zjadać w spokoju i bez pośpiechu. Niestety na tej przerwie, na której czwarte klasy mają obiad, jesteśmy jako ostatni. Najpierw są drugie klasy, później trzecie, a na końcu czwarte. Piąte klasy mają już obiad na kolejnej przerwie. Czyli czwarte klasy mają na zjedzenie obiadu tylko 5 lub 10 minut.

Podsumowując, w czwartej klasie jest dużo zmian, ale jest dużo ciekawych lekcji i wydarzeń. Jestem bardzo ciekawa, co czeka mnie w kolejnych klasach.




Sposoby na naukę

czyli jak wszystko zapamiętać?

Zofia Haufa, 7a

1. Uczenie się na pamięć: możesz rozłożyć sobie naukę na parę dni i przez parę minut dziennie uczyć się na pamięć małej części materiału. Najbardziej taka nauka sprawdza się, gdy trzeba zapamiętać część teorii.
2. Nauka przez fiszki - na jednej stronie kartki możesz zapisać sobie nazwę pojęcia, a na drugiej - wyjaśnienie lub teorię. Dzięki temu wszystko zapamiętasz.
3. Robienie estetycznych notatek - to (moim zdaniem) nie jest najbardziej efektywny sposób nauki. Jednak ważne jest, żeby notatki robić czytelne i zapisywać je tak, aby łatwo było zapamiętać ich treść.





Piknik szkolny - temat: Hawaje

Pola Sęczyk, kl. VA

W sobotę, 27.09.2025 r w naszej szkole odbył się piknik szkolny. Tematem przewodnim były Hawaje. Na naszym pikniku pojawiły się między innymi konkurencje sportowe, stoisko kaligraficzne, stoisko z bańkami i wiele innych atrakcji.



Było również kilka stoisk z tradycyjnymi, hawajskimi naszymi z kolorowych kwiatów. Uczniowie mogli zaprezentować się w tanecznych grupach oraz muzycznym karaoke. Na pikniku pojawiły się też stoiska z pysznym jedzeniem. Odbyła się również loteria fantowa, na której można było wygrać dużo różnych, fajnych nagród.




Warto przeczytać

Kelsey Hartwell

11 papierowych serc

11 papierowych serc to książka opowiadająca o pewnej dziewczynie, która w wyniku wypadku samochodowego traci pamięć. W walentynki dostaje tajemnicze papierowe serca, które mają pomóc jej przypomnieć sobie stracone miesiące... Czy dziewczynie uda się przypomnieć sobie stracone miesiące?



Robin Stevens

Bardzo brudna gra

Kolejna zbrodnia w szkole w Anglii... Hazel Wong oraz Daisy Wells znów mają sprawę do rozwiązania. Jednak wcale nie robi się łatwiej! Teraz dziewczęta będą potrzebowały pomocy, dlatego zapraszają nowe asystentki - Kitty, Lavinie i Fasolkę - i razem będą rozwiązywać sprawę morderstwa prefektki naczelnej. Oprócz tego na jaw wychodzą tajemnice dziewcząt ze szkoły, a siostra Kitty zostaje porwana.



Recenzja spektaklu *Friends*

Zofia Gabor, kl. VII b

Musical *Friends*, który został wystawiony w Teatrze Kapitol, okazał się porywającą historią, szkolnym dramatem i ścieżką miłości. Spektakl opisuje ostatni rok jednej z klas, w której są małe problemy z bullyingiem. Musical opowiada trzy historie, które łączy motyw strachu przed opinią innych. Pierwsza z postaci bała się wyznać miłość, ponieważ była biedniejsza niż inni. Druga postać bała się, że ludzie przestaną ją lubić, kiedy dowiedzą się, że opiekuje się ciężko chorym ojcem. Trzecia postać nie miała matki i z tego powodu inni jej dokuczali, a kiedy wygrała konkurs, została wyśmiana przez dwie osoby. Spektakl nie jest moim ulubionym i jest niczym w porównaniu do musicalu *Wicked*, lecz polecam innym obejrzenie.

Warto zobaczyć



Zdjęcia z profilu spektaklu *Friends* na Instagramie

Warto zobaczyć



Recenzja spektaklu *Zemsta*

Zofia Gabor, kl. VII b

Przedstawienie zostało wystawione w Terminalu Kultury. Spektakl, który jest podobno komedią, okazał się nużący i męczący. Łączył on dwa wątki: miłość i kłótnię między sąsiadami. Historia opisywała, jak dzieci sąsiadów próbują się pobrać, lecz ich rodzice się na to nie zgadzają. W międzyczasie Rejent i Cześnik (który wygląda jak Thor w sukience), robili sobie na złość tylko po to, żeby zezłościć drugą stronę. W końcu postać o imieniu Anna zostawiła swojego przyszłego męża Cześnika dla syna Rejenta - Wacława. Rozgniewany sąsiad wziął Wacława i kazał mu ożenić się z jego córką Klarą, więc uradowana para wzięła ślub. Potem sąsiedzi zawarli pokój, a Anna wróciła do swojego przyszłego męża. Oprócz postaci, które wymieniłam, byli jeszcze Papkin, murarz i dwóch szlachciców. Ich stroje, które wyglądały jakby wyciągnięte z serialu 1670, były dobrze wykonane, podobnie jak sceneria. Sama nie polecam spektaklu, gdyż bardzo mnie zanudził. Siedzenia były bardzo niewygodne, więc przespać się nawet nie mogłam.



Zdjęcia ze strony Terminalu Kultury

Wycieczka do Poznania

Zuzia Haufa, kl. Va

Jak co roku klasy piąte wyjechały na wycieczkę do Wielkopolski. Mieszkaliśmy w małym, przyjemnym hotelu w Biskupinie.



Po przyjeździe zjedliśmy obiad i wyruszyliśmy obejrzeć osadę biskupińską. Posłuchaliśmy, jak brzmią instrumenty wykorzystywane w tamtym czasie i poznaliśmy tajniki budowania domów. Po wycieczce wróciliśmy do hotelu i zakwaterowaliśmy się w pokojach.

Wycieczka do Poznania

Zuzia Haufa, kl. Va

Następnego dnia o poranku, wyjechaliśmy do Poznania. Zwiedziliśmy katedrę z czasów Mieszka I. Byliśmy też w Muzeum Rogala Świętomarcińskiego. Poznaliśmy tajniki robienia rogała - nawet poszliśmy specjalnie do piekarni, aby móc je zjeść!




Stamtąd pojechaliśmy na poznańską Malwę. Tam zjedliśmy obiad, a następnie poszliśmy na tor saneczkowy i zjeźdzaliśmy na kolejce "ADRENALINE". Z Poznania musieliśmy już wracać, aby zdążyć przed zmrokiem na kolację w hotelu.

Wycieczka do Poznania

Zuzia Haufa, kl. Va

Ostatniego dnia wyjechaliśmy na wycieczkę po Gnieźnie. Ujrzeliśmy Drzwi Gnieźnieńskie oraz katedrę, gdzie został pochowany Święty Wojciech. Szliśmy również ścieżką królików gnieźnieńskich. Stamtąd autokar zawiózł nas na obiad do restauracji zlokalizowanej przy kopalni w Kłodawie. Gdy już się najedliśmy, weszliśmy do holu przed kopalnią, włożyliśmy kaski i okulary ochronne.



Przeszliśmy przez ulicę, a później windą zjechaliśmy 600 metrów pod ziemię. Jechaliśmy 6 metrów na sekundę. Podczas zwiedzania widzieliśmy, co się dzieje przed wybuchem w kopalni. Oprócz tego weszliśmy do "pokoju", który był przygotowany w stylu halloweenowym. Po zwiedzeniu kopalni wyruszyliśmy w trzygodzinną drogę do Warszawy. Uważam, że był to bardzo udany wyjazd!

Wycieczka do Wrocławia

Zofia Haufa

W ostatnim tygodniu października klasy siódme wyjechały na trzydniową wycieczkę geograficzno-historyczną do Wrocławia. Pierwszy dzień spędziły na zwiedzaniu rynku i jego okolic. Drugiego udały się do zoo i muzeum wody Hydropolis. Ostatni dzień spędziły, oglądając Panoramę Raławicką. Siódmoklasiści uczestniczyli także w rejsie po rzece Odrze, która przepływa przez Wrocław.



Cztery przypadkowe fakty o zwierzętach

Zofia Haufa 7a

1. Delfiny nadają sobie nawzajem „imiona” – używają unikalnych gwizdów do rozpoznawania siebie nawzajem.



2. Foki potrafią spać pod wodą – niektóre gatunki śpią unosząc się w toni lub „kotwiczą” się pazurami w lodzie.



3. Psy potrafią wyczuć choroby – niektóre są szkolone do wykrywania raka, cukrzycy czy ataków padaczki.



4. Koty mruczą nie tylko z zadowolenia – mruczenie może też działać jak „mechanizm samouzdrawiania” i pomaga im się regenerować.



Suchary tak suche, że aż piach z nich leci



Dlaczego słoń nie
używa komputera?
- Bo boi się myszy!



HA HA
HA HA

Jakie ryby nie lubią
internetu?
- Dorsze, bo boją się sieci!



- Dlaczego komputer
poszedł do lekarza?
- Bo złapał wirusa! 🖥️



- Dlaczego telefon
poszedł spać?
- Bo się rozładował! 📱



- Dlaczego ryż
się spóźnił?
- Bo utknął w
sosie! 🍚😂

Dlaczego kalendarz
zawsze jest
smutny?
- Bo jego dni są
policzone. 📅📆😞

- Dlaczego kaktus nie ma
przyjaciół?
- Bo każdy kontakt kończy się
bóllem! 🌵💔



Cynamonki


Zofia Haufa

Ciasto:

2,5 szklanki mąki
0,5 szklanki ciepłego mleka
0,25 szklanki cukru
1 jajko
50 g roztopionego masła
1 łyżeczka suchych drożdży
szczypta soli

Nadzienie:

2 łyżki masła (miękkiego)
2-3 łyżki cukru
1-2 łyżeczki cynamonu



Cynamonki

Przygotowanie:

- W misce wymieszaj wszystkie składniki i wyrób gładkie ciasto. Odstaw na 1 godz. do wyrośnięcia.
- Rozwałkuj ciasto na prostokąt.
- Posmaruj masłem, posyp cukrem i cynamonem.
- Zwiń w rulon, pokrój na plastry (ok. 2–3 cm grubości).
- Ułóż na blaszce wyłożonej papierem do pieczenia. Odstaw na 20 min do napuszenia.
- Piecz w 180°C przez ok. 20–25 minut, aż będą złociste.



Niezwykły liść



Scenariusz: Zuzanna Jesionek
Obrazki: Canva

Redakcja:

1. Zuzanna Jesionek (4b)
2. Aleksandra Świderska (5a)
3. Zuzanna Haufa (5a)
4. Pola Sęczyk (5a)
5. Zofia Haufa (7a)
6. Zofia Gabor (7b)



Opieka:

Paulina Krześniak-Rafał